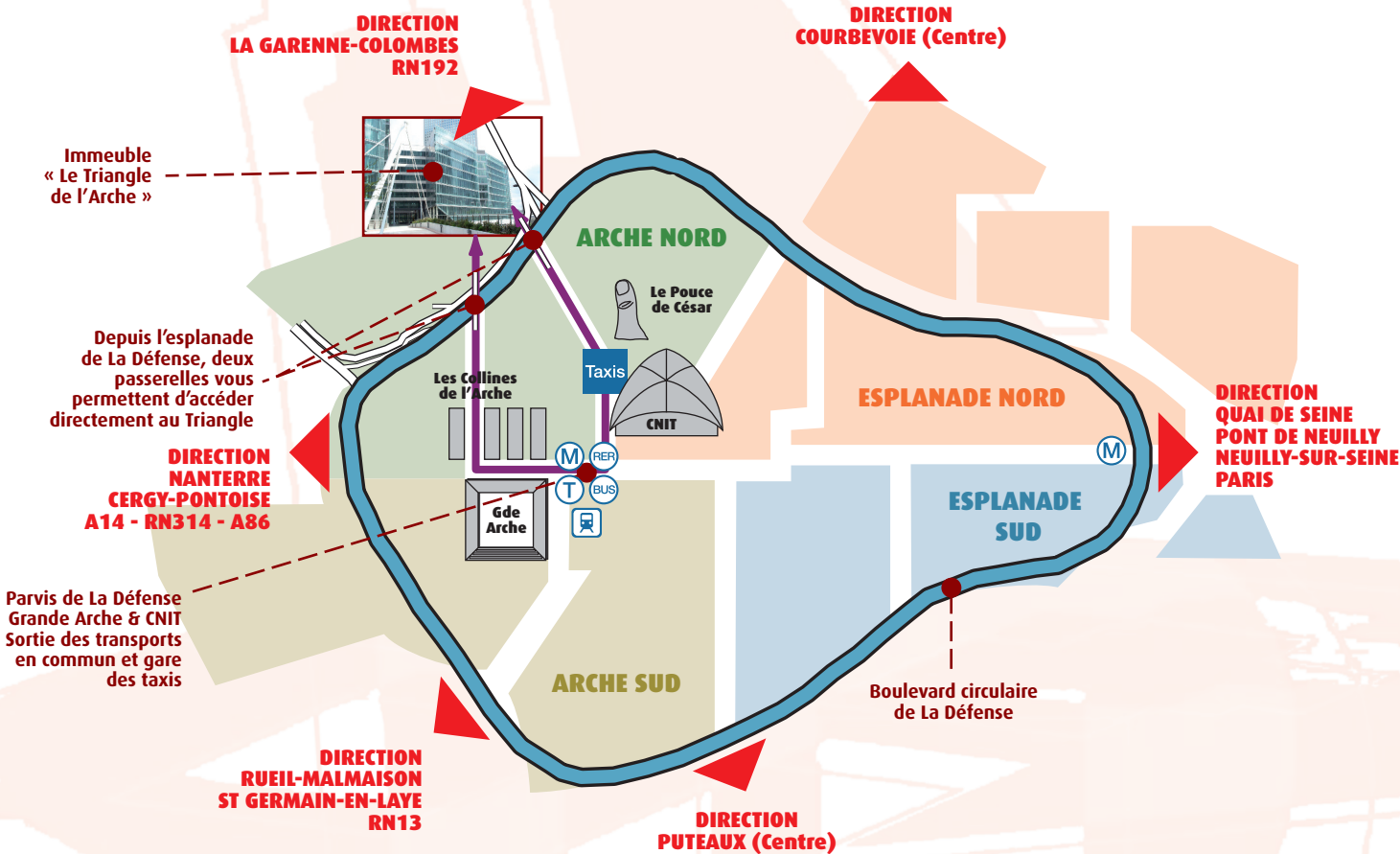


MACSF PLAN D'ACCÈS AU SIÈGE DE LA MACSF

► LA DÉFENSE : IMMEUBLE « LE TRIANGLE DE L'ARCHE »

L'immeuble « Le Triangle de l'Arche » se situe dans la zone Arche Nord de La Défense. Il est situé entre le Parvis de la Grande Arche et le Pôle « Léonard de Vinci ».



Adresse de la MACSF : 10, cours du Triangle de l'Arche
92919 La Défense CEDEX
01 71 23 80 80



► Le CNIT



► Le Pouce de César



► La Grande Arche

► VOTRE TRAJET

La Défense est avant tout un lieu d'affaires qui est donc très bien desservi par les transports en commun. La voiture offre les mêmes commodités d'accès.

Par les transports en commun : Arrêt La Défense, Grande Arche



- M** Métro ► ligne 1
- RER** RER ► ligne A
- T** Tram ► ligne 2
- BUS** Bus ► lignes 275, 278, 73, 276, 141, 144, 161, 174, 178, 258, 262, 272, 378, 159, 360
- Transilien** Transilien Paris-St-Lazare ► lignes L, U

Taxis Le point de départ et d'arrivée des taxis se trouve place Carpeaux. Vous y trouverez une borne d'information.

Du parvis de la Grande Arche au « Triangle de l'Arche » : le parcours à pied

Par les transports en commun, prendre la **sortie A « Grande Arche »**, vous arriverez directement sur le parvis de la Grande Arche (escalator ou ascenseur).

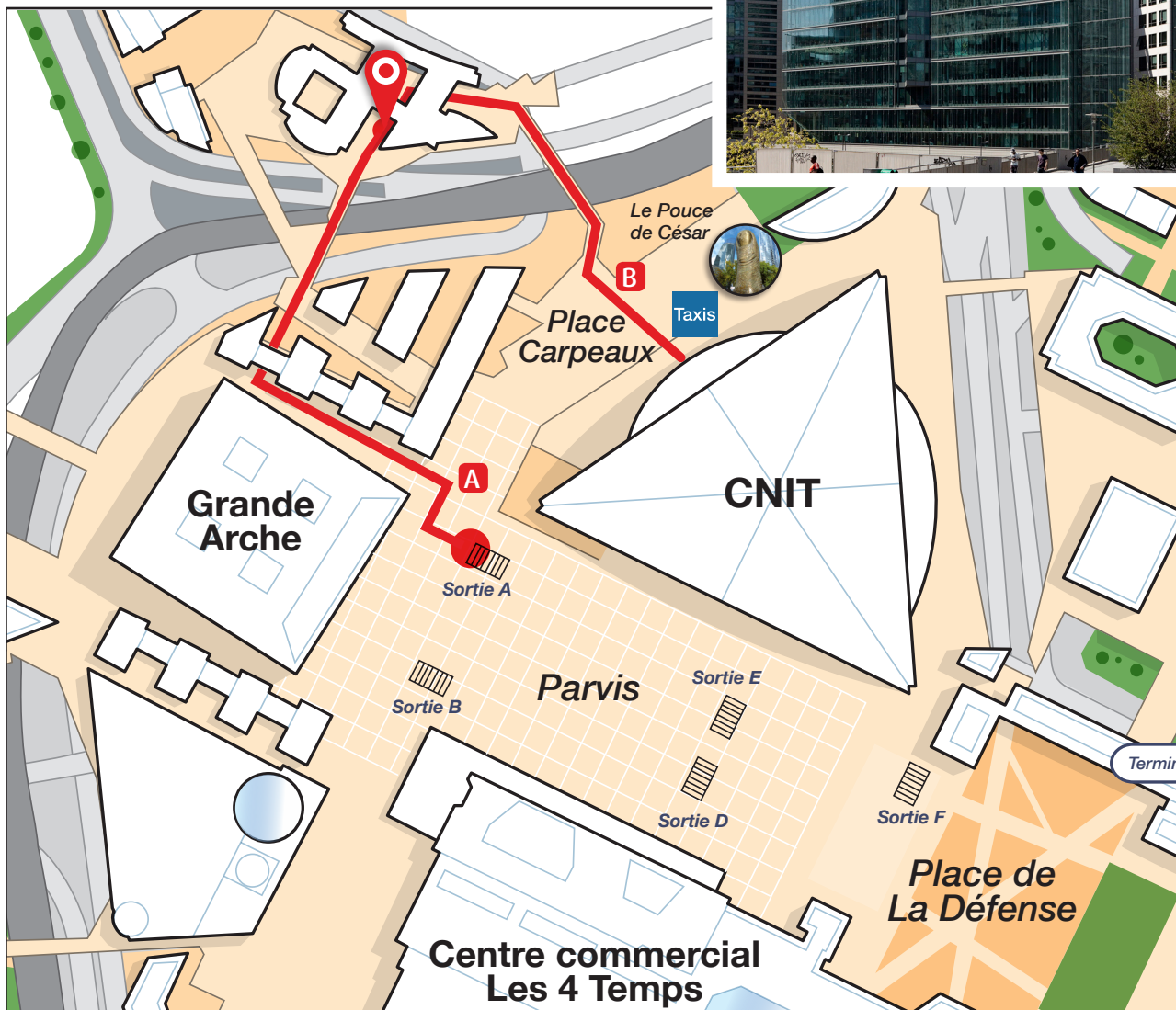

Une fois sur le parvis du CNIT, prenez la direction du Pouce de César, qui se trouve sur le parvis du CNIT. A cet endroit, empruntez la passerelle (au Pouce tournez le dos au CNIT) celle-ci se trouve en face de vous. Après la passerelle tournez à gauche puis sous l'immeuble reprenez à gauche. Quelques mètres plus loin vous trouverez l'entrée de l'immeuble MACSF toujours sur votre gauche.

Venir en voiture

Pour accéder à l'immeuble du « Triangle de l'Arche » et à son parking situé dessous, ceci quel que soit votre provenance en voiture, vous devez prendre le boulevard circulaire qui entoure La Défense et sortir à Courbevoie - Faubourg de l'Arche. L'entrée du parking est tout de suite sur la droite : « Parking Triangle de l'Arche ». Des places visiteurs se trouvent aux -2 et -4.

Plan d'accès au siège de la MACSF


L'immeuble « Le Triangle de l'Arche » se situe dans la zone Arche Nord de La Défense.





 Par les transports en commun :
Arrêt La Défense, Grande Arche





 Métro ligne 1

 Tram ligne 2

 Bus lignes 73, 141, 144, 159, 161, 174, 178, 258, 262, 272, 275, 276, 278, 360, 378.

 RER ligne A


 Transilien Paris-St-Lazare lignes L et U

 Taxis Le point de départ et d'arrivée des taxis se trouve place Carpeaux. Vous y trouverez une borne d'information.

 Parcours à pied

Trajet A : Par les transports en commun, prendre **la sortie A « Grande Arche »**, vous arriverez directement sur le parvis de la Grande Arche. Longez le côté droit de l'Arche, à l'intersection prenez à droite, passez sous l'immeuble Les Collines de l'Arche et traversez la passerelle. Quelques mètres plus loin vous trouverez l'entrée de l'immeuble MACSF sur votre droite.

Trajet B : Par les transports en commun, prendre **la sortie « CNIT »**, traversez le CNIT et prenez la sortie. A cet endroit, vous serez sur la place Carpeaux où se trouve le Pouce de César. Empruntez la passerelle qui se trouve en face de vous. Après l'avoir traversée, tournez à gauche puis sous l'immeuble reprenez à gauche. Quelques mètres plus loin vous trouverez l'entrée de l'immeuble MACSF toujours sur votre gauche.

 Venir en voiture

Pour accéder à l'immeuble du « Triangle de l'Arche » et à son parking situé dessous, quelle que soit votre provenance en voiture, prenez le boulevard circulaire qui entoure La Défense et sortez à Courbevoie - Faubourg de l'Arche. L'entrée du parking est tout de suite sur la droite : « Parking Triangle de l'Arche ». Des places visiteurs se trouvent au - 2 et - 4.

Un parking gratuit sous la MACSF se situe aux emplacements marqués MACSF au -5 et au -6.

Adresse :

10 cours du Triangle de l'Arche
92919 La Défense CEDEX
Tél. 01 71 23 80 80

Pour les livraisons :

de 7h30 à 18h
10 rue de Valmy - 92800 Puteaux



MACSF